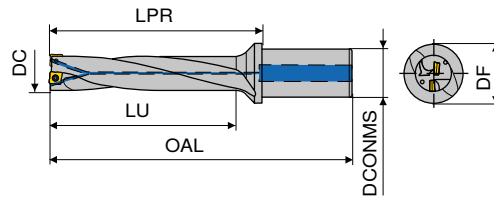


MaxiDrill 900

Scope of supply:

Indexable Insert Drill including clamping screws and key

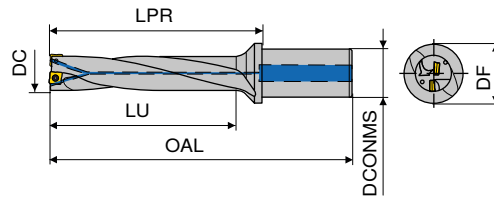


Designation	DC	DCONMS	DF	OAL	LU	LPR	torque moment Nm	Insert	Article no. 10 852 ...
	mm	mm	mm	mm	mm	mm			
MD900.2D.120.R.03-C20	12,0	20	28	90	24	40	0,4	SONT 031804	120
MD900.2D.125.R.03-C20	12,5	20	28	91	25	41	0,4	SONT 031804	125
MD900.2D.130.R.03-C20	13,0	20	28	92	26	42	0,4	SONT 031804	130
MD900.2D.135.R.03-C20	13,5	20	28	93	27	43	0,4	SONT 031804	135
MD900.2D.140.R.04-C20	14,0	20	30	96	28	46	0,7	SONT 042105	140
MD900.2D.145.R.04-C20	14,5	20	30	97	29	47	0,7	SONT 042105	145
MD900.2D.150.R.04-C20	15,0	20	30	98	30	48	0,7	SONT 042105	150
MD900.2D.155.R.04-C20	15,5	20	30	99	31	49	0,7	SONT 042105	155
MD900.2D.160.R.05-C20	16,0	20	30	100	32	50	0,7	SONT 052306	160
MD900.2D.165.R.05-C20	16,5	20	30	101	33	51	0,7	SONT 052306	165
MD900.2D.170.R.05-C20	17,0	20	30	102	34	52	0,7	SONT 052306	170
MD900.2D.175.R.05-C20	17,5	20	30	103	35	53	0,7	SONT 052306	175
MD900.2D.180.R.06-C25	18,0	25	32	111	36	55	1	SONT 062506	180
MD900.2D.185.R.06-C25	18,5	25	32	112	37	56	1	SONT 062506	185
MD900.2D.190.R.06-C25	19,0	25	32	113	38	57	1	SONT 062506	190
MD900.2D.195.R.06-C25	19,5	25	32	114	39	58	1	SONT 062506	195
MD900.2D.200.R.06-C25	20,0	25	32	115	40	59	1	SONT 062506	200
MD900.2D.205.R.06-C25	20,5	25	32	116	41	60	1	SONT 062506	205
MD900.2D.210.R.07-C25	21,0	25	32	118	42	62	1	SONT 072907	210
MD900.2D.220.R.07-C25	22,0	25	32	120	44	64	1	SONT 072907	220
MD900.2D.230.R.07-C25	23,0	25	32	122	46	66	1	SONT 072907	230
MD900.2D.240.R.08-C32	24,0	32	40	132	48	72	1,2	SONT 083308	240
MD900.2D.250.R.08-C32	25,0	32	40	134	50	74	1,2	SONT 083308	250
MD900.2D.260.R.08-C32	26,0	32	40	136	52	76	1,2	SONT 083308	260
MD900.2D.270.R.08-C32	27,0	32	40	138	54	78	1,2	SONT 083308	270
MD900.2D.280.R.09-C32	28,0	32	40	140	56	80	2,2	SONT 093808	280
MD900.2D.290.R.09-C32	29,0	32	40	142	58	82	2,2	SONT 093808	290
MD900.2D.300.R.09-C32	30,0	32	40	144	60	84	2,2	SONT 093808	300
MD900.2D.310.R.09-C32	31,0	32	40	146	62	86	2,2	SONT 093808	310
MD900.2D.320.R.09-C32	32,0	32	40	148	64	88	2,2	SONT 093808	320
MD900.2D.330.R.10-C40	33,0	40	50	163	66	93	3,2	SONT 104408	330
MD900.2D.340.R.10-C40	34,0	40	50	165	68	95	3,2	SONT 104408	340
MD900.2D.350.R.10-C40	35,0	40	50	167	70	97	3,2	SONT 104408	350
MD900.2D.360.R.10-C40	36,0	40	50	169	72	99	3,2	SONT 104408	360
MD900.2D.370.R.12-C40	37,0	40	56	174	74	104	3,2	SONT 124810	370
MD900.2D.380.R.12-C40	38,0	40	56	176	76	106	3,2	SONT 124810	380
MD900.2D.390.R.12-C40	39,0	40	56	178	78	108	3,2	SONT 124810	390
MD900.2D.400.R.12-C40	40,0	40	56	180	80	110	3,2	SONT 124810	400
MD900.2D.410.R.12-C40	41,0	40	56	182	82	112	3,2	SONT 124810	410

MaxiDrill 900



Scope of supply:

Indexable Insert Drill including clamping screws and key



3

Designation	DC	DCONMS	DF	OAL	LU	LPR	torque moment Nm	Insert	Article no.
									10 852 ...
MD900.2D.420.R.13-C40	42,0	40	60	187	84	117	5	SONT 135012	420
MD900.2D.430.R.13-C40	43,0	40	60	189	86	119	5	SONT 135012	430
MD900.2D.440.R.13-C40	44,0	40	60	191	88	121	5	SONT 135012	440
MD900.2D.450.R.13-C40	45,0	40	60	193	90	123	5	SONT 135012	450
MD900.2D.460.R.13-C40	46,0	40	60	195	92	125	5	SONT 135012	460
MD900.2D.470.R.15-C40	47,0	40	60	198	94	128	5	SONT 155312	470
MD900.2D.480.R.15-C40	48,0	40	60	200	96	130	5	SONT 155312	480
MD900.2D.490.R.15-C40	49,0	40	60	202	98	132	5	SONT 155312	490
MD900.2D.500.R.15-C40	50,0	40	60	204	100	134	5	SONT 155312	500
MD900.2D.520.R.15-C40	51,0	40	60	206	102	136	5	SONT 155312	510
MD900.2D.510.R.15-C40	52,0	40	60	208	104	138	5	SONT 155312	520
MD900.2D.530.R.15-C40	53,0	40	60	210	106	140	5	SONT 155312	530
MD900.2D.540.R.15-C40	54,0	40	60	212	108	142	5	SONT 155312	540
MD900.2D.550.R.17-C40	55,0	40	60	215	110	145	5	SONT 175612	550
MD900.2D.560.R.17-C40	56,0	40	60	217	112	147	5	SONT 175612	560
MD900.2D.570.R.17-C40	57,0	40	60	219	114	149	5	SONT 175612	570
MD900.2D.580.R.17-C40	58,0	40	60	221	116	151	5	SONT 175612	580
MD900.2D.590.R.17-C40	59,0	40	60	223	118	153	5	SONT 175612	590
MD900.2D.600.R.17-C40	60,0	40	62	225	120	155	5	SONT 175612	600
MD900.2D.610.R.17-C40	61,0	40	62	227	122	157	5	SONT 175612	610
MD900.2D.620.R.17-C40	62,0	40	64	229	124	159	5	SONT 175612	620
MD900.2D.630.R.17-C40	63,0	40	64	231	126	161	5	SONT 175612	630



Spare parts
DC

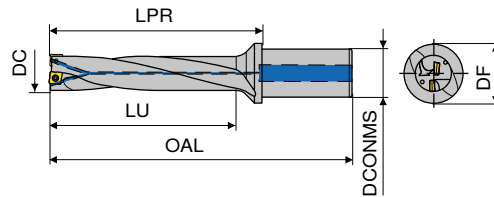
		Article no. 80 950 ...		Article no. 70 950 ...
12 - 13,5	T06 - IP	123	M1,8x3,6 - IP	862
14 - 17,5	T06 - IP	123	M2x4,3 - IP	863
18 - 23	T07 - IP	124	M2,2x5 - IP	856
24 - 27	T08 - IP	125	M2,5x6 - IP	857
28 - 32	T09 - IP	126	M3x7 - IP	819
33 - 41	T15 - IP	128	M3,5x8,6 - IP	859
42 - 63	T20 - IP	129	M4,5x10,5 - IP	864

i Suitable adapters can be found in → **Chapter 16 Adapters.**

MaxiDrill 900

Scope of supply:

Indexable Insert Drill including clamping screws and key

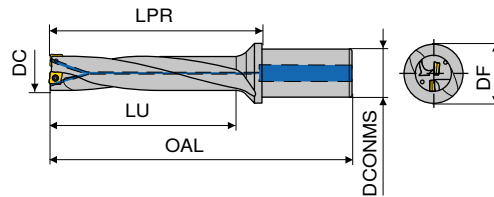
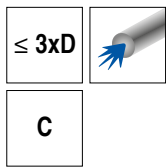


Designation	DC	DCONMS	DF	OAL	LU	LPR	torque moment Nm	Insert	Article no.
									10 853 ...
MD900.3D.120.R.03-C20	12,0	20	28	102	36,0	52	0,4	SONT 031804	120
MD900.3D.125.R.03-C20	12,5	20	28	104	37,5	54	0,4	SONT 031804	125
MD900.3D.130.R.03-C20	13,0	20	28	105	39,0	55	0,4	SONT 031804	130
MD900.3D.135.R.03-C20	13,5	20	28	107	40,5	57	0,4	SONT 031804	135
MD900.3D.140.R.04-C20	14,0	20	30	109	42,0	59	0,7	SONT 042105	140
MD900.3D.145.R.04-C20	14,5	20	30	111	44,0	61	0,7	SONT 042105	145
MD900.3D.150.R.04-C20	15,0	20	30	112	45,0	62	0,7	SONT 042105	150
MD900.3D.155.R.04-C20	15,5	20	30	114	47,0	64	0,7	SONT 042105	155
MD900.3D.160.R.05-C20	16,0	20	30	115	48,0	65	0,7	SONT 052306	160
MD900.3D.165.R.05-C20	16,5	20	30	117	50,0	67	0,7	SONT 052306	165
MD900.3D.170.R.05-C20	17,0	20	30	118	51,0	68	0,7	SONT 052306	170
MD900.3D.175.R.05-C20	17,5	20	30	120	53,0	70	0,7	SONT 052306	175
MD900.3D.180.R.06-C25	18,0	25	32	128	54,0	72	1	SONT 062506	180
MD900.3D.185.R.06-C25	18,5	25	32	130	56,0	74	1	SONT 062506	185
MD900.3D.190.R.06-C25	19,0	25	32	131	57,0	75	1	SONT 062506	190
MD900.3D.195.R.06-C25	19,5	25	32	133	59,0	77	1	SONT 062506	195
MD900.3D.200.R.06-C25	20,0	25	32	134	60,0	78	1	SONT 062506	200
MD900.3D.205.R.06-C25	20,5	25	32	136	62,0	80	1	SONT 062506	205
MD900.3D.210.R.07-C25	21,0	25	32	138	63,0	82	1	SONT 072907	210
MD900.3D.215.R.07-C25	21,5	25	32	140	65,0	84	1	SONT 072907	215
MD900.3D.220.R.07-C25	22,0	25	32	141	66,0	85	1	SONT 072907	220
MD900.3D.225.R.07-C25	22,5	25	32	143	68,0	87	1	SONT 072907	225
MD900.3D.230.R.07-C25	23,0	25	32	144	69,0	88	1	SONT 072907	230
MD900.3D.235.R.07-C25	23,5	25	32	146	71,0	90	1	SONT 072907	235
MD900.3D.240.R.08-C32	24,0	32	40	155	72,0	95	1,2	SONT 083308	240
MD900.3D.245.R.08-C32	24,5	32	40	157	74,0	97	1,2	SONT 083308	245
MD900.3D.250.R.08-C32	25,0	32	40	158	75,0	98	1,2	SONT 083308	250
MD900.3D.255.R.08-C32	25,5	32	40	160	77,0	100	1,2	SONT 083308	255
MD900.3D.260.R.08-C32	26,0	32	40	161	78,0	101	1,2	SONT 083308	260
MD900.3D.265.R.08-C32	26,5	32	40	163	80,0	103	1,2	SONT 083308	265
MD900.3D.270.R.08-C32	27,0	32	40	164	81,0	104	1,2	SONT 083308	270
MD900.3D.275.R.08-C32	27,5	32	40	166	83,0	106	1,2	SONT 083308	275
MD900.3D.280.R.09-C32	28,0	32	40	167	84,0	107	2,2	SONT 093808	280
MD900.3D.285.R.09-C32	28,5	32	40	169	86,0	109	2,2	SONT 093808	285
MD900.3D.290.R.09-C32	29,0	32	40	170	87,0	110	2,2	SONT 093808	290
MD900.3D.295.R.09-C32	29,5	32	40	172	89,0	112	2,2	SONT 093808	295
MD900.3D.300.R.09-C32	30,0	32	40	173	90,0	113	2,2	SONT 093808	300
MD900.3D.305.R.09-C32	30,5	32	40	175	92,0	115	2,2	SONT 093808	305
MD900.3D.310.R.09-C32	31,0	32	40	176	93,0	116	2,2	SONT 093808	310
MD900.3D.315.R.09-C32	31,5	32	40	178	95,0	118	2,2	SONT 093808	315
MD900.3D.320.R.09-C32	32,0	32	40	179	96,0	119	2,2	SONT 093808	320
MD900.3D.325.R.10-C40	32,5	40	50	192	98,0	124	3,2	SONT 104408	325
MD900.3D.330.R.10-C40	33,0	40	50	193	99,0	125	3,2	SONT 104408	330
MD900.3D.335.R.10-C40	33,5	40	50	195	101,0	127	3,2	SONT 104408	335
MD900.3D.340.R.10-C40	34,0	40	50	196	102,0	128	3,2	SONT 104408	340
MD900.3D.345.R.10-C40	34,5	40	50	198	104,0	130	3,2	SONT 104408	345
MD900.3D.350.R.10-C40	35,0	40	50	199	105,0	131	3,2	SONT 104408	350

MaxiDrill 900

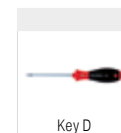
Scope of supply:

Indexable Insert Drill including clamping screws and key




3

Designation	DC	DCONMS	DF	OAL	LU	LPR	torque moment Nm	Insert	Article no.
									10 853 ...
MD900.3D.355.R.10-C40	35,5	40	50	201	107,0	133	3,2	SONT 104408	355
MD900.3D.360.R.10-C40	36,0	40	50	202	108,0	134	3,2	SONT 104408	360
MD900.3D.365.R.10-C40	36,5	40	50	204	110,0	136	3,2	SONT 104408	365
MD900.3D.370.R.12-C40	37,0	40	56	211	111,0	141	3,2	SONT 124810	370
MD900.3D.380.R.12-C40	38,0	40	56	214	114,0	144	3,2	SONT 124810	380
MD900.3D.390.R.12-C40	39,0	40	56	217	117,0	147	3,2	SONT 124810	390
MD900.3D.400.R.12-C40	40,0	40	56	220	120,0	150	3,2	SONT 124810	400
MD900.3D.410.R.12-C40	41,0	40	56	223	123,0	153	3,2	SONT 124810	410
MD900.3D.420.R.13-C40	42,0	40	60	229	126,0	159	5	SONT 135012	420
MD900.3D.430.R.13-C40	43,0	40	60	232	129,0	162	5	SONT 135012	430
MD900.3D.440.R.13-C40	44,0	40	60	235	132,0	165	5	SONT 135012	440
MD900.3D.450.R.13-C40	45,0	40	60	238	135,0	168	5	SONT 135012	450
MD900.3D.460.R.13-C40	46,0	40	60	241	138,0	171	5	SONT 135012	460
MD900.3D.470.R.15-C40	47,0	40	60	245	141,0	175	5	SONT 155312	470
MD900.3D.480.R.15-C40	48,0	40	60	248	144,0	178	5	SONT 155312	480
MD900.3D.490.R.15-C40	49,0	40	60	251	147,0	181	5	SONT 155312	490
MD900.3D.500.R.15-C40	50,0	40	60	254	150,0	184	5	SONT 155312	500
MD900.3D.510.R.15-C40	51,0	40	60	257	153,0	187	5	SONT 155312	510
MD900.3D.520.R.15-C40	52,0	40	60	260	156,0	190	5	SONT 155312	520
MD900.3D.530.R.15-C40	53,0	40	60	263	159,0	193	5	SONT 155312	530
MD900.3D.540.R.15-C40	54,0	40	60	266	162,0	196	5	SONT 155312	540
MD900.3D.550.R.17-C40	55,0	40	60	270	165,0	200	5	SONT 175612	550
MD900.3D.560.R.17-C40	56,0	40	60	273	168,0	203	5	SONT 175612	560
MD900.3D.570.R.17-C40	57,0	40	60	276	171,0	206	5	SONT 175612	570
MD900.3D.580.R.17-C40	58,0	40	60	279	174,0	209	5	SONT 175612	580
MD900.3D.590.R.17-C40	59,0	40	60	282	177,0	212	5	SONT 175612	590
MD900.3D.600.R.17-C40	60,0	40	62	285	180,0	215	5	SONT 175612	600
MD900.3D.610.R.17-C40	61,0	40	62	288	183,0	218	5	SONT 175612	610
MD900.3D.620.R.17-C40	62,0	40	64	291	186,0	221	5	SONT 175612	620
MD900.3D.630.R.17-C40	63,0	40	64	294	189,0	224	5	SONT 175612	630



Key D



Clamping screw

Spare parts
DC

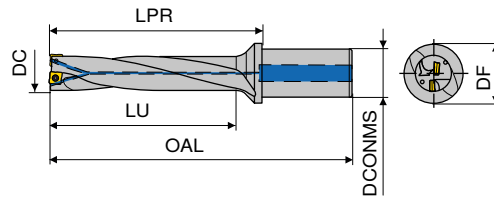
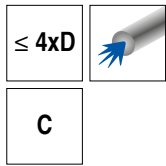
		Article no. 80 950 ...		Article no. 70 950 ...
12 - 13,5	T06 - IP	123	M1,8x3,6 - IP	862
14 - 17,5	T06 - IP	123	M2x4,3 - IP	863
18 - 23,5	T07 - IP	124	M2,2x5 - IP	856
24 - 27,5	T08 - IP	125	M2,5x6 - IP	857
28 - 32	T09 - IP	126	M3x7 - IP	819
32,5 - 41	T15 - IP	128	M3,5x8,6 - IP	859
42 - 63	T20 - IP	129	M4,5x10,5 - IP	864

i Suitable adapters can be found in → **Chapter 16 Adapters.**

MaxiDrill 900

Scope of supply:

Indexable Insert Drill including clamping screws and key

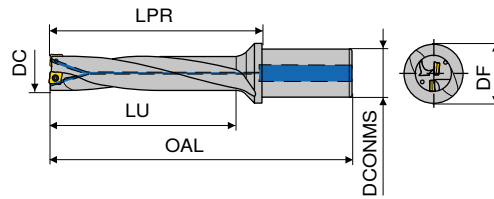
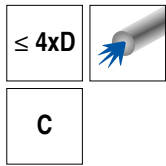


Designation	DC	DCONMS	DF	OAL	LU	LPR	torque moment Nm	Insert	Article no.
									10 854 ...
MD900.4D.120.R.03-C20	12,0	20	28	114	48	64	0,4	SONT 031804	120
MD900.4D.125.R.03-C20	12,5	20	28	116	50	66	0,4	SONT 031804	125
MD900.4D.130.R.03-C20	13,0	20	28	118	52	68	0,4	SONT 031804	130
MD900.4D.135.R.03-C20	13,5	20	28	120	54	70	0,4	SONT 031804	135
MD900.4D.140.R.04-C20	14,0	20	30	123	56	73	0,7	SONT 042105	140
MD900.4D.145.R.04-C20	14,5	20	30	125	58	75	0,7	SONT 042105	145
MD900.4D.150.R.04-C20	15,0	20	30	127	60	77	0,7	SONT 042105	150
MD900.4D.155.R.04-C20	15,5	20	30	129	62	79	0,7	SONT 042105	155
MD900.4D.160.R.05-C20	16,0	20	30	131	64	81	0,7	SONT 052306	160
MD900.4D.165.R.05-C20	16,5	20	30	133	66	83	0,7	SONT 052306	165
MD900.4D.170.R.05-C20	17,0	20	30	135	68	85	0,7	SONT 052306	170
MD900.4D.175.R.05-C20	17,5	20	30	137	70	87	0,7	SONT 052306	175
MD900.4D.180.R.06-C25	18,0	25	32	146	72	90	1	SONT 062506	180
MD900.4D.185.R.06-C25	18,5	25	32	148	74	92	1	SONT 062506	185
MD900.4D.190.R.06-C25	19,0	25	32	150	76	94	1	SONT 062506	190
MD900.4D.195.R.06-C25	19,5	25	32	152	78	96	1	SONT 062506	195
MD900.4D.200.R.06-C25	20,0	25	32	154	80	98	1	SONT 062506	200
MD900.4D.205.R.06-C25	20,5	25	32	156	82	100	1	SONT 062506	205
MD900.4D.210.R.07-C25	21,0	25	32	159	84	103	1	SONT 072907	210
MD900.4D.220.R.07-C25	22,0	25	32	163	88	107	1	SONT 072907	220
MD900.4D.230.R.07-C25	23,0	25	32	167	92	111	1	SONT 072907	230
MD900.4D.240.R.08-C32	24,0	32	40	179	96	119	1,2	SONT 083308	240
MD900.4D.250.R.08-C32	25,0	32	40	183	100	123	1,2	SONT 083308	250
MD900.4D.260.R.08-C32	26,0	32	40	187	104	127	1,2	SONT 083308	260
MD900.4D.270.R.08-C32	27,0	32	40	191	108	131	1,2	SONT 083308	270
MD900.4D.280.R.09-C32	28,0	32	40	195	112	135	2,2	SONT 093808	280
MD900.4D.290.R.09-C32	29,0	32	40	199	116	139	2,2	SONT 093808	290
MD900.4D.300.R.09-C32	30,0	32	40	203	120	143	2,2	SONT 093808	300
MD900.4D.310.R.09-C32	31,0	32	40	207	124	147	2,2	SONT 093808	310
MD900.4D.320.R.09-C32	32,0	32	40	211	128	151	2,2	SONT 093808	320
MD900.4D.330.R.10-C40	33,0	40	50	228	132	158	3,2	SONT 104408	330
MD900.4D.340.R.10-C40	34,0	40	50	232	136	162	3,2	SONT 104408	340
MD900.4D.350.R.10-C40	35,0	40	50	236	140	166	3,2	SONT 104408	350
MD900.4D.360.R.10-C40	36,0	40	50	240	144	170	3,2	SONT 104408	360
MD900.4D.370.R.12-C40	37,0	40	56	248	148	178	3,2	SONT 124810	370
MD900.4D.380.R.12-C40	38,0	40	56	252	152	182	3,2	SONT 124810	380
MD900.4D.390.R.12-C40	39,0	40	56	256	156	186	3,2	SONT 124810	390
MD900.4D.400.R.12-C40	40,0	40	56	260	160	190	3,2	SONT 124810	400
MD900.4D.410.R.12-C40	41,0	40	56	264	164	194	3,2	SONT 124810	410

MaxiDrill 900


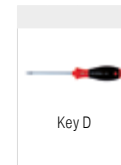
Scope of supply:

Indexable Insert Drill including clamping screws and key



3

Designation	DC	DCONMS	DF	OAL	LU	LPR	torque moment Nm	Insert	Article no.
									10 854 ...
MD900.4D.420.R.13-C40	42,0	40	60	271	168	201	5	SONT 135012	420
MD900.4D.430.R.13-C40	43,0	40	60	275	172	205	5	SONT 135012	430
MD900.4D.440.R.13-C40	44,0	40	60	279	176	209	5	SONT 135012	440
MD900.4D.450.R.13-C40	45,0	40	60	283	180	213	5	SONT 135012	450
MD900.4D.460.R.13-C40	46,0	40	60	287	184	217	5	SONT 135012	460
MD900.4D.470.R.15-C40	47,0	40	60	292	188	222	5	SONT 155312	470
MD900.4D.480.R.15-C40	48,0	40	60	296	192	226	5	SONT 155312	480
MD900.4D.490.R.15-C40	49,0	40	60	300	196	230	5	SONT 155312	490
MD900.4D.500.R.15-C40	50,0	40	60	304	200	234	5	SONT 155312	500
MD900.4D.510.R.15-C40	51,0	40	60	308	204	238	5	SONT 155312	510
MD900.4D.520.R.15-C40	52,0	40	60	312	208	242	5	SONT 155312	520
MD900.4D.530.R.15-C40	53,0	40	60	316	212	246	5	SONT 155312	530
MD900.4D.540.R.15-C40	54,0	40	60	320	216	250	5	SONT 155312	540



Spare parts
DC

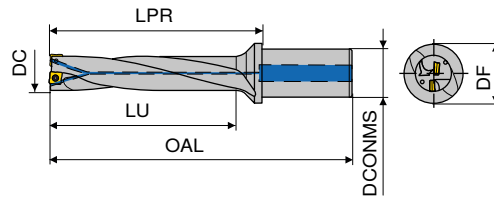
		Article no. 80 950 ...		Article no. 70 950 ...
12 - 13	T06 - IP	123	M1,8x3,6 - IP	862
14 - 17	T06 - IP	123	M2x4,3 - IP	863
18 - 23	T07 - IP	124	M2,2x5 - IP	856
24 - 27	T08 - IP	125	M2,5x6 - IP	857
28 - 32	T09 - IP	126	M3x7 - IP	819
33 - 41	T15 - IP	128	M3,5x8,6 - IP	859
42 - 54	T20 - IP	129	M4,5x10,5 - IP	864

i Suitable adapters can be found in → **Chapter 16 Adapters.**

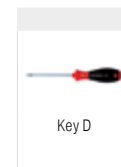
MaxiDrill 900

Scope of supply:


Indexable Insert Drill including clamping screws and key



Designation	DC	DCONMS	DF	OAL	LU	LPR	torque moment Nm	Insert	Article no.
									10 855 ...
MD900.5D.120.R.03-C20	12,0	20	28	126	60,0	76,0	0,4	SONT 031804	120
MD900.5D.125.R.03-C20	12,5	20	28	128	62,5	78,0	0,4	SONT 031804	125
MD900.5D.130.R.03-C20	13,0	20	28	131	65,0	81,0	0,4	SONT 031804	130
MD900.5D.135.R.03-C20	13,5	20	28	132	67,5	82,0	0,4	SONT 031804	135
MD900.5D.140.R.04-C20	14,0	20	30	137	70,0	87,0	0,7	SONT 042105	140
MD900.5D.145.R.04-C20	14,5	20	30	139	72,5	89,0	0,7	SONT 042105	145
MD900.5D.150.R.04-C20	15,0	20	30	142	75,0	92,0	0,7	SONT 042105	150
MD900.5D.155.R.04-C20	15,5	20	30	144	77,5	94,5	0,7	SONT 042105	155
MD900.5D.160.R.05-C20	16,0	20	30	147	80,0	97,0	0,7	SONT 052306	160
MD900.5D.165.R.05-C20	16,5	20	30	149	82,5	99,0	0,7	SONT 052306	165
MD900.5D.170.R.05-C20	17,0	20	30	152	85,0	102,0	0,7	SONT 052306	170
MD900.5D.175.R.05-C20	17,5	20	30	154	87,5	104,0	0,7	SONT 052306	175
MD900.5D.180.R.06-C25	18,0	25	32	164	90,0	108,0	1	SONT 062506	180
MD900.5D.185.R.06-C25	18,5	25	32	166	92,5	110,0	1	SONT 062506	185
MD900.5D.190.R.06-C25	19,0	25	32	169	95,0	113,0	1	SONT 062506	190
MD900.5D.195.R.06-C25	19,5	25	32	171	97,5	115,0	1	SONT 062506	195
MD900.5D.200.R.06-C25	20,0	25	32	174	100,0	118,0	1	SONT 062506	200
MD900.5D.205.R.06-C25	20,5	25	32	175	102,5	119,0	1	SONT 062506	205
MD900.5D.210.R.07-C25	21,0	25	32	180	105,0	124,0	1	SONT 072907	210
MD900.5D.220.R.07-C25	22,0	25	32	184	110,0	128,0	1	SONT 072907	220
MD900.5D.230.R.07-C25	23,0	25	32	189	115,0	133,0	1	SONT 072907	230
MD900.5D.240.R.08-C32	24,0	32	40	203	120,0	143,0	1,2	SONT 083308	240
MD900.5D.250.R.08-C32	25,0	32	40	208	125,0	148,0	1,2	SONT 083308	250
MD900.5D.260.R.08-C32	26,0	32	40	212	130,0	152,0	1,2	SONT 083308	260
MD900.5D.270.R.08-C32	27,0	32	40	217	135,0	157,0	1,2	SONT 083308	270
MD900.5D.280.R.09-C32	28,0	32	40	221	140,0	161,0	2,2	SONT 093808	280
MD900.5D.290.R.09-C32	29,0	32	40	226	145,0	166,0	2,2	SONT 093808	290
MD900.5D.300.R.09-C32	30,0	32	40	230	150,0	170,0	2,2	SONT 093808	300
MD900.5D.310.R.09-C32	31,0	32	40	235	155,0	175,0	2,2	SONT 093808	310
MD900.5D.320.R.09-C32	32,0	32	40	239	160,0	179,0	2,2	SONT 093808	320
MD900.5D.330.R.10-C40	33,0	40	50	259	165,0	191,0	3,2	SONT 104408	330
MD900.5D.340.R.10-C40	34,0	40	50	264	170,0	196,0	3,2	SONT 104408	340
MD900.5D.350.R.10-C40	35,0	40	50	269	175,0	201,0	3,2	SONT 104408	350
MD900.5D.360.R.10-C40	36,0	40	50	274	180,0	206,0	3,2	SONT 104408	360
MD900.5D.370.R.12-C40	37,0	40	56	285	185,0	215,0	3,2	SONT 124810	370
MD900.5D.380.R.12-C40	38,0	40	56	290	190,0	220,0	3,2	SONT 124810	380
MD900.5D.390.R.12-C40	39,0	40	56	295	195,0	225,0	3,2	SONT 124810	390
MD900.5D.400.R.12-C40	40,0	40	56	300	200,0	230,0	3,2	SONT 124810	400
MD900.5D.410.R.12-C40	41,0	40	56	305	205,0	235,0	3,2	SONT 124810	410



Key D



Clamping screw

Spare parts

DC	Article no.	80 950 ...	Article no.	70 950 ...
12 - 13	T06 - IP	123	M1,8x3,6 - IP	862
14 - 17	T06 - IP	123	M2x4,3 - IP	863
18 - 23	T07 - IP	124	M2,2x5 - IP	856
24 - 27	T08 - IP	125	M2,5x6 - IP	857
28 - 32	T09 - IP	126	M3x7 - IP	819
33 - 41	T15 - IP	128	M3,5x8,6 - IP	859

i Suitable adapters can be found in → Chapter 16 Adapters.